



Malaysia



Michal Mejstřík

Chairman of ICC Czech Republic,

Member of National Economic Council (NERV) of Czech Government





MALAJSIE

Konstituční monarchie

Rozloha: 329 847 km²


Populace: 29 628 392

Hl. město: Kuala Lumpur

Jazyky: malajština, angličtina, čínština

Administrativní členění: 13 států

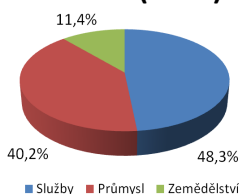
Měna: Malajsijský ringgit (MYR)



HDP (PPP, 2012): 506,7 mld. USD (ČR: 291,7 mld. USD)

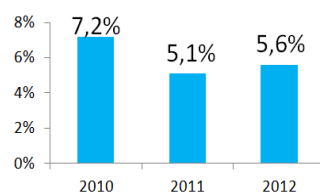
HDP per capita (PPP, 2012): 17 200 USD (ČR: 27 600 USD)

Struktura HDP (2012)



■ Služby ■ Průmysl ■ Zemědělství

Růst HDP



Rankings:

- Rizikovost OECD (Q1 2013): 2/7
- Global Competitiveness Index (2012/2013): 27/144
- Doing Business (2013): 12/185
- World Competitiveness Yearbook (2012): 14/59

Ratings:

- S&P (10/2003): A- (outlook stable)
- Moody's (12/2004): A3 (outlook stable)

Zdroje: * CIA Factbook, WB, WEF, S&P, Moody's, BusinessInfo, **ČSÚ

MALAJSIE- mezinárodní obchod

Zahraniční obchod 2012 (mld. USD)*

Export	Import	Saldo
247	181,6	65,4

Exportuje (2012):

- Elektrické a elektronické výrobky (32,9%), palmový olej (8%), ropa a zkapalněný zemní plyn, dřevo a výrobky ze dřeva, guma, textil, chemikálie, solární panely,...

Importuje (2012):

- Elektronika (28,8%), stroje (8,7%), ropné produkty, plasty, vozidla, železo a ocelové výrobky, chemikálie

Kam exportuje (2012):

1. Singapur (13,6%),
2. Čína (12,6%),
3. Japonsko (11,8%),
4. USA (8,7 %),
5. Thajsko (5,4%),
6. Hong Kong (4,3%)

Odkud importuje (2012):

1. Čína (15,1%),
2. Singapur(13,3 %),
3. Japonsko (11,8 %),
4. USA(8,1 %),
5. Thajsko(6%),
6. Indonésie (5,1%)


Bilaterální obchod s ČR 2012 (mil. USD)** – malajsijský pohled

Export do ČR	Import z ČR	Saldo
894 768	142 215	752 553

Do ČR: paměťové jednotky, stroje na automatické zpracování dat, procesory, části vysílačů a radarů, přijímače a vysílače, kaučuk, plastové výrobky, obvody, polovodiče..

Z ČR: Chemické látky, syrovátka, elektronické obvody, hračky, kaučuk, papír pytlový, radiolokátory, mikroskopy, pneumatiky, části přijímačů/vysílačů, umělá střeva, části strojů, elektrické akumulátory,...

kontaktní osoba: Lucie Brunclíková, brunclikova@icc-cr.cz, www.icc-cr.cz



Export statistics CZ – number of exporters and export volume Asia vs. Malaysia

ASIA	Number of exporters from CZ	Volume of exports from CZ (billion CZK)
2011	11 937	105,0
2012	12 591	105,0
% change 2012/2011	+ 5,5 %	+ 1,2 %

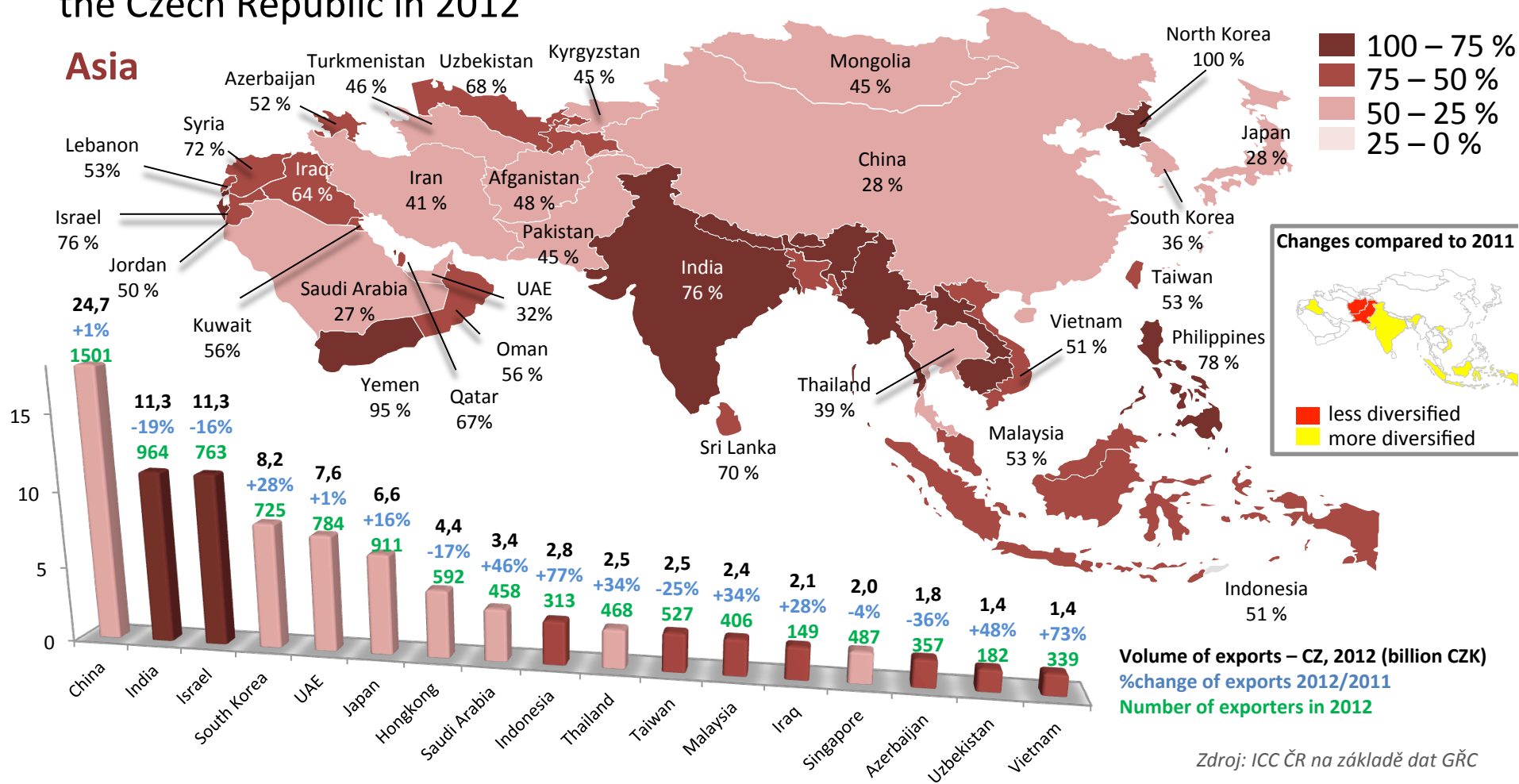


Malaysia	Number of exporters from CZ	Volume of exports from CZ (billion CZK)
2011	356	1,8
2012	406	2,4
% change 2012/2011	+ 14 %	+ 34 %



The share of 5 largest Czech exporters in total exports to particular countries from the Czech Republic in 2012

Asia



Zdroj: ICC ČR na základě dat GŘC